

**Diagnóstico  
Integral de  
Aprendizajes**


# Tutorial para Estudiantes

Cómo ingresar a la plataforma DIA  
y desarrollar las evaluaciones

[diagnosticointegral.agenciaeducacion.cl](https://diagnosticointegral.agenciaeducacion.cl)

Marzo 2021

# Ingresar a la plataforma

Ingresa al sitio web: [diagnosticointegral.agenciaeducacion.cl](http://diagnosticointegral.agenciaeducacion.cl) y pulsa el botón  para iniciar sesión con tus datos.



Agencia de  
Calidad de la  
Educación

Home Agencia  ¿Qué es DIA? Recursos 

 Diagnóstico  
Integral de  
Aprendizajes

**TE INVITAMOS A REALIZAR  
EL DIAGNÓSTICO  
INTEGRAL DE  
APRENDIZAJES**

para apoyar a tus estudiantes en sus necesidades socioemocionales y académicas en el actual contexto de pandemia.





Instrumentos para evaluar las áreas  
Socioemocional, Lectura y Matemática



Resultados Inmediatos



Orientaciones para preparar desarrollar  
y analizar el diagnóstico

# Ingresar a la plataforma

Diagnóstico Integral de Aprendizajes

Agencia de Calidad de la Educación

Aquí los directores pueden **inscribir** a su establecimiento para participar en DIA y los equipos directivos, docentes y estudiantes pueden **ingresar a la plataforma** de aplicación.

**1 Inscripción/Ingreso Directores con ClaveÚnica**

**Iniciar sesión**

**2 Ingreso Directivos, Docentes y Estudiantes**

**RUN**

Ingrese RUN ej.: 12345678-K

**Contraseña**

\*\*\*\*\*

**INGRESAR**

¿Olvidó su Contraseña? Solicite una nueva [Aquí](#)

v0.4.34

Escribe tu RUN y la contraseña que te entregó tu profesor/a y pulsa el botón **INGRESAR**.

Arriba encontrarás el nombre de tu colegio y tus datos personales.

ESTABLECIMIENTO: 9999995 - CANELA ESTUDIANTE: DANIELA DONOSO DUARTE SALIR

¡Hola, DANIELA DONOSO DUARTE!

¡Te damos la bienvenida al Diagnóstico Integral de Aprendizajes!

Abajo aparece la prueba o cuestionario que debes responder. Si hay más de una evaluación, busca la que tu profesor o profesora te dijo que responderias y presiona el botón **COMENZAR**.

Lee con atención las instrucciones que aparecerán en la siguiente pantalla antes de empezar la evaluación.

Al terminar de responder, recuerda presionar el botón **GUARDAR Y ENVIAR RESPUESTAS**.

Cuestionario Socioemocional 4º básico - DIA COMENZAR

Prueba de Lectura 4º básico - DIA COMENZAR

Prueba de Matemática 4º básico - DIA COMENZAR

En la parte de abajo podrás revisar las evaluaciones que tienes asignadas.

En este ejemplo el estudiante tiene tres evaluaciones asignadas, pero también pueden haber dos o incluso solo una. Esto dependerá de lo que te indiquen tus profesores.

Diagnóstico Integral de Aprendizajes

ESTABLECIMIENTO: 9999995 - CANELA

ESTUDIANTE: DANIELA DONOSO DUARTE

¡Hola, DANIELA DONOSO DUARTE!

¡Te damos la bienvenida al Diagnóstico Integral de Aprendizajes!

Abajo aparece la prueba o cuestionario que debes responder. Si hay más de una evaluación, busca la que tu profesor o profesora te dijo que responderias y presiona el botón **COMENZAR**.

Lee con atención las instrucciones que aparecerán en la siguiente pantalla antes de empezar la evaluación.

Al terminar de responder, recuerda presionar el botón **GUARDAR Y ENVIAR RESPUESTAS**.


Cuestionario Socioemocional 4º básico - DIA **COMENZAR**

Prueba de Lectura 4º básico - DIA **COMENZAR**

Prueba de Matemática 4º básico - DIA **COMENZAR**

Ingresa pulsando el botón **COMENZAR** en la evaluación que te indicó tu profesor/a.

A continuación, revisaremos cómo se responden las evaluaciones del diagnóstico.



---

# Questionario Socioemocional

# Cuestionario Socioemocional

Cuestionario Socioemocional 4° básico

## Cuestionario para Estudiantes

*Estimada y estimado estudiante:*

*Te invitamos a contestar este cuestionario donde podrás dar a conocer tu opinión sobre distintos aspectos que te involucran a ti y tu colegio. También, podrás compartir cómo has estado, cómo te sientes ahora, y qué esperas de este año.*

*Te pedimos contestar las siguientes preguntas con toda honestidad. Esta no es una prueba con nota, sino un cuestionario que te da la oportunidad para expresar tus opiniones.*

## INSTRUCCIONES

- Lee estas instrucciones y contesta con tranquilidad todas las preguntas de este cuestionario.
- Debes responder siempre lo que tú crees o piensas. Recuerda que no es una prueba con nota y que no hay respuestas correctas o incorrectas.
- En cada oración haz clic en la alternativa que corresponda a tu respuesta. Para pasar a la siguiente pregunta haz clic en el botón SIGUIENTE. Si quieres volver a una pregunta anterior, puedes hacer clic en el botón VOLVER. Para finalizar haz clic en el botón GUARDAR Y ENVIAR RESPUESTAS.




COMENZAR A RESPONDER

Lee las instrucciones y cuando estés listo para responder el Cuestionario Socioemocional, pulsa el botón

COMENZAR A RESPONDER

# Responder el cuestionario

En la barra de arriba encontrarás los números de las preguntas del cuestionario.

El color del globo que contiene cada número indica si la pregunta ya fue respondida (fondo gris ) o si aún no se ha respondido (fondo azul ). El borde blanco sobre el globo azul indica la pregunta que estás respondiendo en ese momento ().

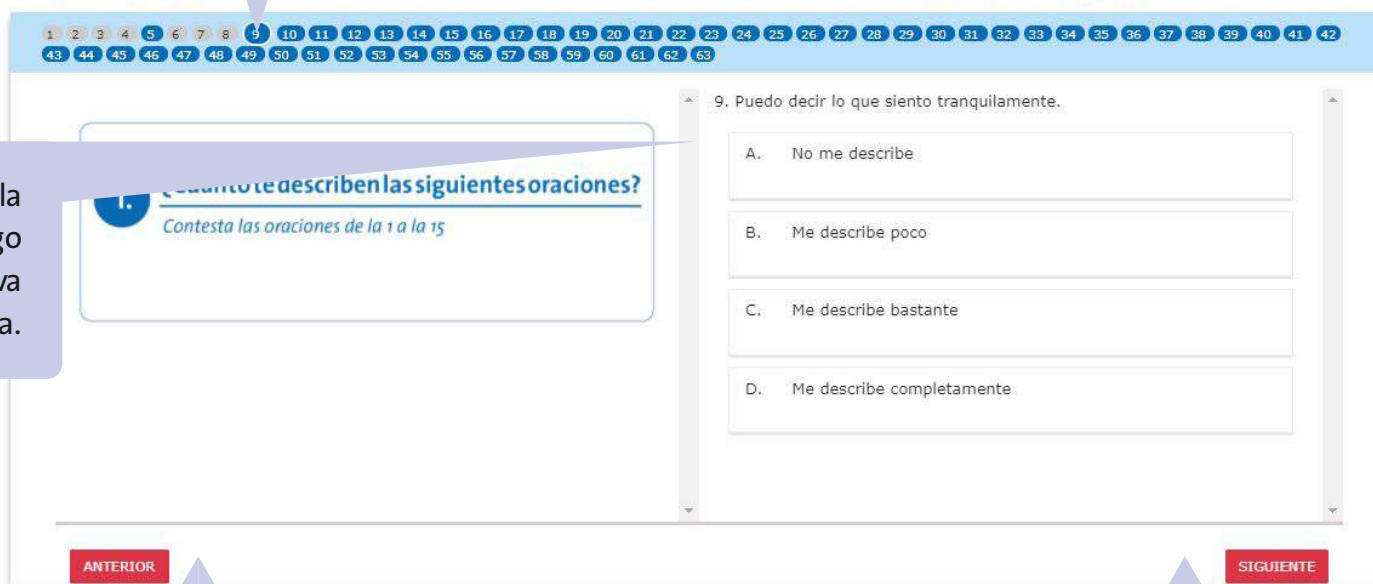
Si deseas continuar respondiendo el cuestionario en otro momento, puedes pulsar el botón

 GUARDAR Y CONTINUAR DESPUÉS.

ESTUDIANTE: DANIELA DONOSO DUARTE

 GUARDAR Y CONTINUAR DESPUÉS

PREGUNTAS NO RESPONDIDAS: 56



Lee atentamente la pregunta y luego marca la alternativa que corresponda.

Con los botones **ANTERIOR** y **SIGUIENTE** puedes moverte entre las preguntas.



**IMPORTANTE:** Cada vez que cambias de una pregunta a otra usando los botones **ANTERIOR** y **SIGUIENTE** o los números de la parte superior de la tabla, las respuestas ya ingresadas se guardan en la plataforma. Si tienes algún problema de conexión mientras respondes el cuestionario, recarga la página y comprueba que las respuestas ingresadas siguen marcadas.



# Finalizar el cuestionario

Cuando termines de responder todas las preguntas del cuestionario, la barra de arriba mostrará todos los círculos en gris.

Diagnóstico Integral de Aprendizajes

ESTABLECIMIENTO: 9999995 Establecimiento de pruebas - CANELA

ESTUDIANTE: DANIELA DONOSO DUARTE

PREGUNTAS NO RESPONDIDAS: 1

GUARDAR Y CONTINUAR DESPUÉS

1 2 3 4 5 6 7 8 9 10 11 12 13 14 15 16 17 18 19 20 21 22 23 24 25 26 27 28 29 30 31 32 33 34 35 36 37 38 39 40 41 42 43  
44 45 46 47 48 49 50 51 52 53 54 55 56 57 58 59 60 61 62 63

VIII. ¿Qué tan de acuerdo estás con las siguientes oraciones respecto a ti en este año?  
Contesta las oraciones de la 61 a la 63

63. Estaremos bien este año mi familia y yo.

A. Muy en desacuerdo

ANTERIOR

GUARDAR Y ENVIAR RESPUESTAS

Una vez que llegas a la última pregunta y todos los círculos están grises, puedes finalizar y enviar las respuestas a tu colegio. Presiona el botón **GUARDAR Y ENVIAR RESPUESTAS**



**IMPORTANTE:** Si deseas agrandar o achicar el cuestionario, presiona al mismo tiempo las teclas **Ctrl +** o **Ctrl -** o mantén presionada la tecla **Ctrl** al mismo tiempo que haces girar la rueda del mouse.

# Enviar tus respuestas



Confirma que deseas terminar tu cuestionario y enviar tus respuestas, presionando el botón

**SÍ, ENVIAR RESPUESTAS**.

Al presionar el botón **VOLVER Y REVISAR RESPUESTAS**, volverás al cuestionario y podrás revisar cada pregunta, modificar tu elección y luego finalizar para enviar definitivamente tus respuestas.



# Pruebas de Lectura y Matemática

# Pruebas de Lectura y Matemática

## Prueba de Matemática 4° básico

### Lee atentamente las siguientes instrucciones:

1. Antes de comenzar, ten papel y lápiz a mano para que hagas los cálculos durante la prueba.
2. Esta prueba tiene 25 preguntas, que deberás responder de las siguientes maneras:
  - Preguntas de alternativas: Debes marcar la respuesta que consideres correcta.
  - Preguntas de desarrollo: Debes escribir en el recuadro correspondiente, incluyendo tus cálculos o redactar tu respuesta.
  - Preguntas de completación: Debes escribir un número en cada recuadro, hasta completar tu respuesta.
3. Puedes avanzar o retroceder en las preguntas usando los botones **ANTERIOR** y **SIGUIENTE**.
4. Si necesitas continuar en otro momento, debes presionar el botón **GUARDAR Y CONTINUAR DESPUÉS**, que está arriba a la derecha en la pantalla.
5. Cuando termines de responder, debes presionar el botón **GUARDAR Y ENVIAR RESPUESTAS** en la última pregunta de la prueba.

¡Recuerda que esta prueba es sin nota!

COMENZAR A RESPONDER

Lee las instrucciones y cuando estés listo para responder la prueba, pulsa el botón **COMENZAR A RESPONDER** .

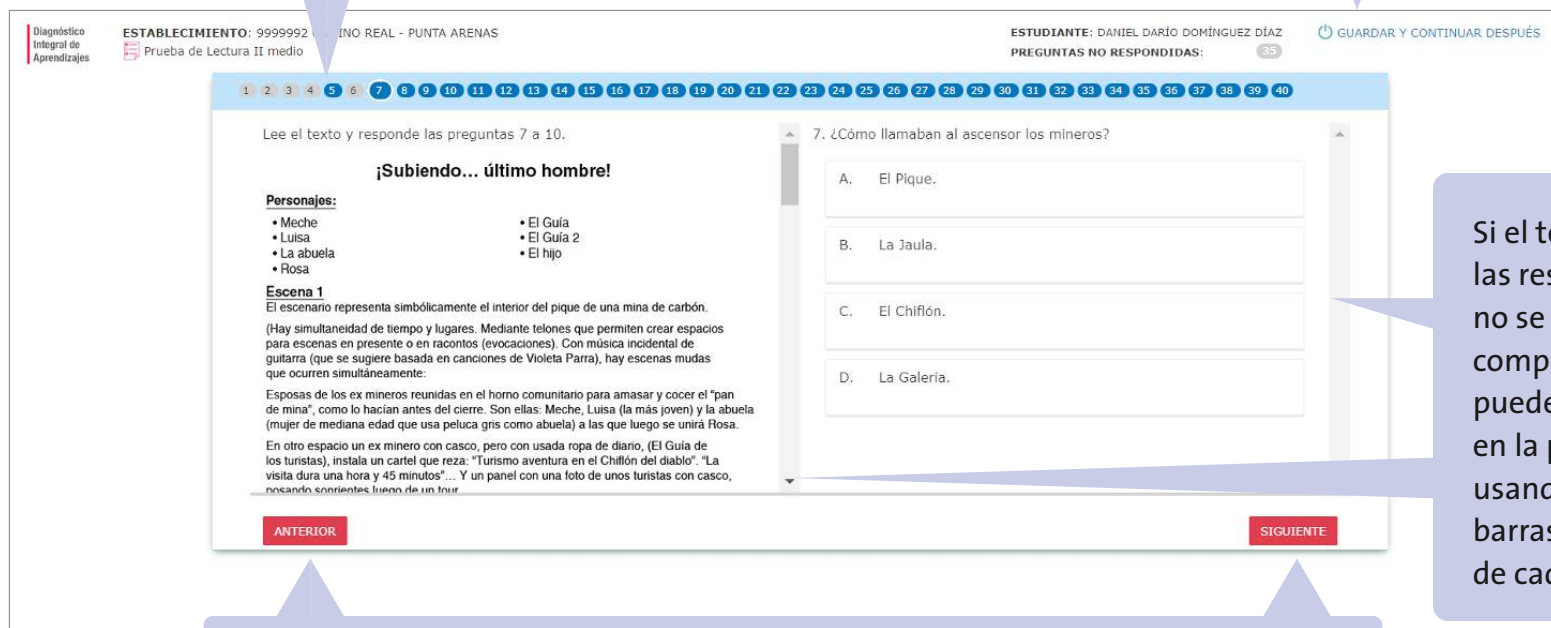
# Responder la prueba

En la barra de arriba encontrarás los números de las preguntas de la prueba.

El color del globo que contiene cada número indica si la pregunta ya fue respondida (fondo gris ○) o si aún no se ha respondido (fondo azul ●). El borde blanco sobre el globo azul indica la pregunta que estás respondiendo en ese momento (○●).

Si deseas continuar respondiendo la prueba en otro momento, puedes pulsar el botón

 GUARDAR Y CONTINUAR DESPUÉS



Diagnóstico Integral de Aprendizajes ESTABLECIMIENTO: 9999992 MINO REAL - PUNTA ARENAS ESTUDIANTE: DANIEL DARÍO DOMÍNGUEZ DÍAZ GUARDAR Y CONTINUAR DESPUÉS

Prueba de Lectura II medio PREGUNTAS NO RESPONDIDAS: 35

1 2 3 4 5 6 7 8 9 10 11 12 13 14 15 16 17 18 19 20 21 22 23 24 25 26 27 28 29 30 31 32 33 34 35 36 37 38 39 40

Lee el texto y responde las preguntas 7 a 10.

**¡Subiendo... último hombre!**

**Personajes:**

- Meche
- Luisa
- La abuela
- Rosa
- El Guía
- El Guía 2
- El hijo

**Escena 1**  
El escenario representa simbólicamente el interior del pique de una mina de carbón. (Hay simultaneidad de tiempo y lugares. Mediante telones que permiten crear espacios para escenas en presente o en relatos (evocaciones). Con música incidental de guitarra (que se sugiere basada en canciones de Violeta Parra), hay escenas mudas que ocurren simultáneamente:  
Esposas de los ex mineros reunidas en el horno comunitario para amasar y cocer el "pan de mina", como lo hacían antes del cierre. Son ellas: Meche, Luisa (la más joven) y la abuela (mujer de mediana edad que usa peluca gris como abuela) a las que luego se unirá Rosa.  
En otro espacio un ex minero con casco, pero con usada ropa de diario, (El Guía de los turistas), instala un cartel que reza: "¡Unismo aventura en el Chiflón del diablo". "La visita dura una hora y 45 minutos"... Y un panel con una foto de unos turistas con casco, no usando sonrisas luego de un tour.

7. ¿Cómo llamaban al ascensor los mineros?

A. El Pique.

B. La Jaula.

C. El Chiflón.

D. La Galería.

ANTERIOR SIGUIENTE

Si el texto o las respuestas no se ven completamente, puedes moverte en la pantalla usando las barras laterales de cada área.

Con los botones **ANTERIOR** y **SIGUIENTE** puedes moverte entre las preguntas.



**IMPORTANTE:** Si deseas agrandar o achicar el cuestionario, presiona al mismo tiempo las teclas **Ctrl +** o **Ctrl -** o mantén presionada la tecla **Ctrl** al mismo tiempo que haces girar la rueda del mouse.

# Preguntas de alternativas – Prueba de Lectura

Lee el texto dispuesto a la izquierda de tu pantalla y responde en el lado derecho, seleccionando una alternativa.

1 2 3 4 5 6 7 8 9 10 11 12 13 14 15 16 17 18 19 20 21 22 23 24 25 26 27 28 29 30 31 32 33 34 35 36 37 38 39 40

Lee el texto y responde las preguntas 7 a 10.

### ¡Subiendo... último hombre!

**Personajes:**

- Meche
- Luisa
- La abuela
- Rosa
- El Guía
- El Guía 2
- El hijo

**Escena 1**  
El escenario representa simbólicamente el interior del pique de una mina de carbón.  
(Hay simultaneidad de tiempo y lugares. Mediante telones que permiten crear espacios para escenas en presente o en relatos (evocaciones). Con música incidental de guitarra (que se sugiere basada en canciones de Violeta Parra), hay escenas mudas que ocurren simultáneamente:  
Esposas de los ex mineros reunidas en el horno comunitario para amasar y cocer el "pan de mina", como lo hacían antes del cierre. Son ellas: Meche, Luisa (la más joven) y la abuela (mujer de mediana edad que usa peluca gris como abuela) a las que luego se unirá Rosa.  
En otro espacio un ex minero con casco, pero con usada ropa de diario, (El Guía de los turistas), instala un cartel que reza: "Turismo aventura en el Chiflón del diablo". "La visita dura una hora y 45 minutos" ... Y un panel con una foto de unos turistas con casco, pasando sonrisas luego de un tour.

7. ¿Cómo llamaban al ascensor los mineros?

A. El Pique.

B. La Jaula.

C. El Chiflón.

D. La Galería.

ANTERIOR SIGUIENTE

# Preguntas de desarrollo – Prueba de Lectura


Lee el texto del lado izquierdo de tu pantalla y responde en el lado derecho, siguiendo las instrucciones.

1 2 3 4 5 6 7 8 9 10 11 12 13 14 15 16 17 18 19 20 21 22 23 24 25 26 27 28 29 30 31 32 33 34 35 36 37 38 39 40

Lee el texto y responde las preguntas 16 a 21.

## Discurso de Greta Thunberg ante el Secretario General de la ONU, António Guterres.

21 de diciembre, 2018



**Durante 25 años una innumerable cantidad de personas ha venido a las puertas de las conferencias sobre el clima de las Naciones Unidas para pedirles a los líderes que detengan las emisiones. Pero, evidentemente, esto no ha dado resultado ya que las emisiones siguen en aumento.**

**Así que no les pediré nada.**

**En cambio, voy a pedirles a los medios que empiecen a tratar la crisis como lo que es, una crisis.**

**En cambio, voy a pedirles a todos en el mundo que se den cuenta de que nuestros líderes políticos nos han fallado.**

21. ¿Estás de acuerdo con la afirmación de Greta Thunberg: "Dado que los líderes se están comportando como niños, nosotros tendremos que asumir la responsabilidad que ellos deberían haber asumido hace mucho tiempo"?

Marca tu respuesta:

Fundamenta con información del texto y con tus conocimientos o experiencia sobre el tema.

ANTERIOR SIGUIENTE

En este espacio deberás digitar tu respuesta.

# Preguntas de alternativas – Prueba de Matemática

Lee la pregunta, desarrolla el ejercicio en un papel y luego marca la alternativa que corresponda.

1 2 3 4 5 6 7 8 9 10 11 12 13 14 15 16 17 18 19 20 21 22 23 24 25 26 27 28 29 30 31 32 33 34 35 36 37 38 39 40

5. ¿Cuál es el resultado de la multiplicación de  $(3m + 2)$  por  $(3m + 4)$ ?

A.  $9m^2 + 8$

B.  $6m^2 + 6$

C.  $9m^2 + 12m + 8$

D.  $9m^2 + 18m + 8$

ANTERIOR SIGUIENTE



# Preguntas de completación – Prueba de Matemática

Lee la pregunta y escribe tu respuesta en los cuadros indicados.

1 2 3 4 5 6 7 8 9 10 11 12 13 14 15 16 17 18 19 20 21 22 23 24 25 26 27 28 29 30 31 32 33 34 35 36 37 38 39 40

4. Un antiparasitario para perros se debe administrar según la siguiente instrucción:

"Dar  $\frac{1}{4}$  de tableta por cada 2,5 kg de peso"

Para determinar cuánto de este antiparasitario debe dar a su perro, Esteban se subió a la balanza con su perro en brazos, marcando 67,5 kg. Si Esteban pesa 60 kg, ¿cuál es la dosis que debe dar Esteban a su perro?

**Respuesta:** La dosis que le debe dar es  $\frac{\text{[ ]}}{\text{[ ]}}$  de tableta.

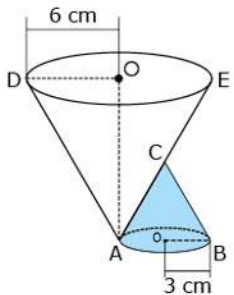
ANTERIOR SIGUIENTE

# Preguntas de desarrollo – Prueba de Matemática

Lee el ejercicio que aparece en el lado izquierdo de tu pantalla y responde en el lado derecho, siguiendo las instrucciones.

1 2 3 4 5 6 7 8 9 10 11 12 13 14 15 16 17 18 19 20 21 22 23 24 25 26 27 28 29 30 31 32 33 34 35 36 37 38 39 40

36. En la figura que muestra dos conos, los puntos A, C y E son colineales y  $AC = CE = 5$  cm.



¿Está en lo correcto Sofía? Selecciona tu respuesta.

A continuación, justifica tu respuesta e indica los cálculos o procedimientos que realizaste para llegar a ella.

ANTERIOR SIGUIENTE

En este espacio deberás digitar los cálculos o procedimientos de tu respuesta.

# Finalizar la prueba

Cuando termines de responder todas las preguntas de la prueba, ya sea de Lectura o de Matemática, la barra de arriba mostrará todos los círculos en gris.

Diagnóstico Integral de Aprendizajes

ESTABLECIMIENTO: 9999992 CAMIN REAL - PUNTA ARENAS

ESTUDIANTE: CRISTIÁN CARLOS CERECEDA CARIOLA

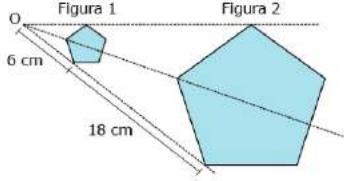
Cuestionario Socioemocional 7° básico

PREGUNTAS NO RESPONDIDAS: 1

GUARDAR Y CONTINUAR DESPUÉS

1 2 3 4 5 6 7 8 9 10 11 12 13 14 15 16 17 18 19 20 21 22 23 24 25 26 27 28 29 30 31 32 33 34 35 36 37 38 39 40

40. Observa las siguientes figuras:



Si la Figura 1 se obtuvo al aplicar una homotecia de centro O a la Figura 2, ¿cuál es el factor de la transformación aplicada?

A.  $\frac{1}{4}$

B.  $\frac{1}{3}$

C. 4

D. 3

ANTERIOR

GUARDAR Y ENVIAR RESPUESTAS

Una vez que llegas a la última pregunta y todos los círculos están grises, puedes finalizar y enviar las respuestas a tu colegio. Presiona el botón **GUARDAR Y ENVIAR RESPUESTAS**.

# Enviar tus respuestas

The screenshot shows a math test interface. On the left, there are two figures: 'Figura 1' is a small blue pentagon with a side length of 18 cm, and 'Figura 2' is a larger blue pentagon. A dashed line connects the top vertices of both figures. To the right, a question asks '¿cuál es el factor de la transformación aplicada?' with an answer choice 'A.  $\frac{1}{4}$ '. A white dialog box titled 'Enviar respuestas' is overlaid in the center. The dialog contains the text: 'Tienes 0 pregunta(s) sin responder, recuerda que una vez que envíes tus respuestas, ya no podrás cambiarlas. ¿Estás seguro(a) de guardar y enviar tus respuestas?'. At the bottom of the dialog are two buttons: 'SÍ, ENVIAR RESPUESTAS' (highlighted in red) and 'VOLVER Y REVISAR RESPUESTAS'.

Para finalizar y enviar las respuestas a tu colegio, debes presionar el botón

**SÍ, ENVIAR RESPUESTAS**.

Al presionar el botón **VOLVER Y REVISAR RESPUESTAS** volverás a la prueba y podrás revisar cada pregunta, modificar tu elección y luego finalizar para enviar definitivamente tus respuestas.



[twitter.com/agenciaeduca](https://twitter.com/agenciaeduca)

[facebook.com/Agenciaeducacion](https://facebook.com/Agenciaeducacion)

[instagram.com/agenciaeducacion](https://instagram.com/agenciaeducacion)

[agenciaeducacion.cl](http://agenciaeducacion.cl)